

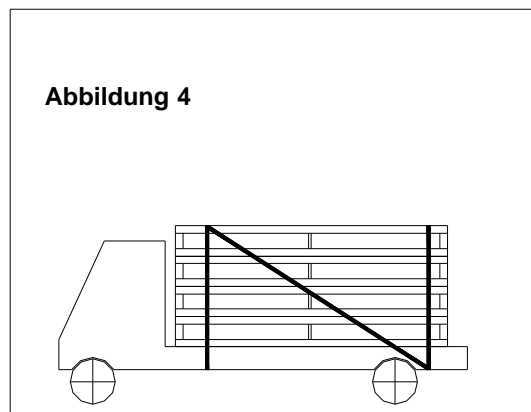
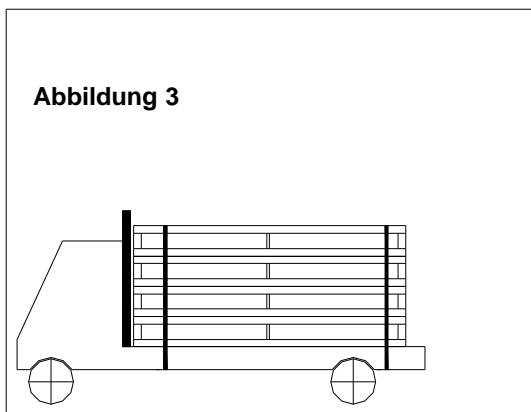
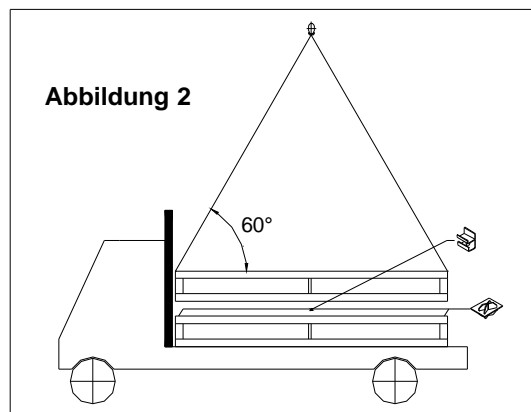
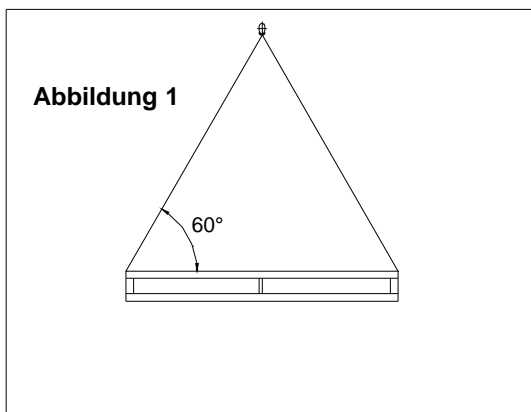
## Погрузочные и разгрузочные предписания, а также правила перевозки 20-и футового контейнера «Транспак»

### Погрузка контейнера на автомашину

1. Разобранные контейнеры в пакетах разрешено поднимать только по отдельности.
2. Контейнеры можно поднимать при помощи подъемника или крана. Тросы должны быть закреплены к угловым отверстиям контейнера. Угол между тросом и горизонтом должен составлять минимально 60 град. (Рис. 1)
3. Контейнеры должны быть установлены вплотную к переднему борту автоприцепа.
4. По высоте можно погрузить 3, 4 или 5 контейнеров.

Высота пакета разобранного контейнера	Количество контейнеров
648 mm	4 Stk.
864 mm	3 Stk.

5. Между контейнерами должны быть установлены 4 шт. конусовидных фиксатора (в углы контейнеров) и 2 шт. боковых распорки на боковые балки рамы по 1шт. на сторону. (Рис. 2)
6. На верхний контейнер не допускается размещение дополнительного груза!
7. Груз укрепляется на автомашине ремнями. (Рис. 3)
8. На грузовике без переднего борта груз укрепляется дополнительно ремнями по диагонали. (Рис. 4)



## Погрузочные и разгрузочные предписания, а также правила перевозки 30-и футового контейнера «Транспак»

### Погрузка Контейнера на автомашину

9. Разобранные контейнеры в пакетах разрешено поднимать только по отдельности.
10. Контейнеры можно поднимать при помощи подъемника или крана. Тросы должны быть закреплены к угловым отверстиям контейнера. Угол между тросом и горизонтом должен составлять минимально 60 град. (Рис. 1)
11. Контейнеры должны быть установлены вплотную к переднему борту автоприцепа.
12. По высоте можно погрузить 3, 4 или 5 контейнеров.

Высота пакета разобранного контейнера	Количество контейнеров
648 mm	4 Stk.
864 mm	3 Stk.

13. Между контейнерами должны быть установлены 4 шт. конусовидных фиксатора (в углы контейнеров) и 4 шт. боковых распорки на боковые балки рамы по 2 шт. на сторону. (Рис. 2)
14. На верхний контейнер не допускается размещение дополнительного груза!
15. Груз укрепляется на автомашине ремнями. (Рис. 3)
16. На грузовике без переднего борта груз укрепляется дополнительно ремнями по диагонали. (Рис. 4)

